

## MEAG GlobalChance DF

Weltweiter Dachfonds

Stand: 31.12.2017



### Anlagekonzept<sup>5</sup>

Anlagegrundsatz	- Weltweite, breit gestreute Vermögensanlage überwiegend in Aktienfonds - Flexible Beimischung von Renten- und Geldmarktfonds - Sorgfältige Auswahl der Zielfonds nach qualitativen und quantitativen Kriterien, wie z.B. der Einschätzung des Investmentprozesses des Zielfonds-Managers, der Kostenstruktur des Zielfonds und seinem Fondsvolumen
Steuerliche	Attraktiver Wertzuwachs durch Anlage in die internationalen
Teilfreistellung	Aktienmärkte
Steuerliche	30 Prozent <sup>6</sup>
Teilfreistellung	

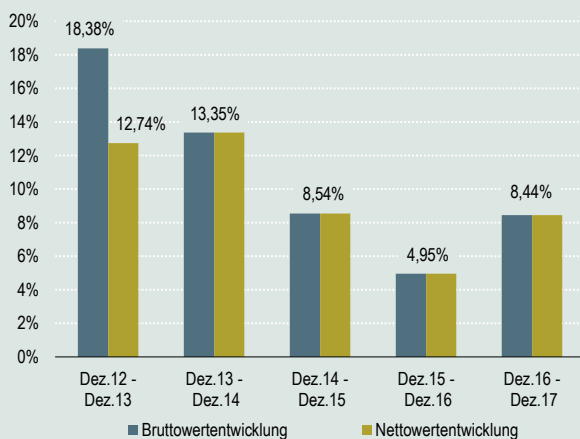
### Fondsdaten

Investmentgesellschaft	MEAG MUNICH ERGO Kapitalanlagegesellschaft mbH	
Anteilklasse / ISIN	-- / DE0009782789	
Geschäftsjahr	01.04.-31.03.	
Auflegungsdatum	02.10.2000	
Gesamtausschüttung pro Anteil	14.06.2017	0,35 €
Ausgabeaufschlag	5,00%	
Laufende Kosten <sup>2</sup>	2,33%	
Fondsvolumen	461.794.634,19 €	
Ausgabepreis	59,84 €	
Rücknahmepreis	56,99 €	

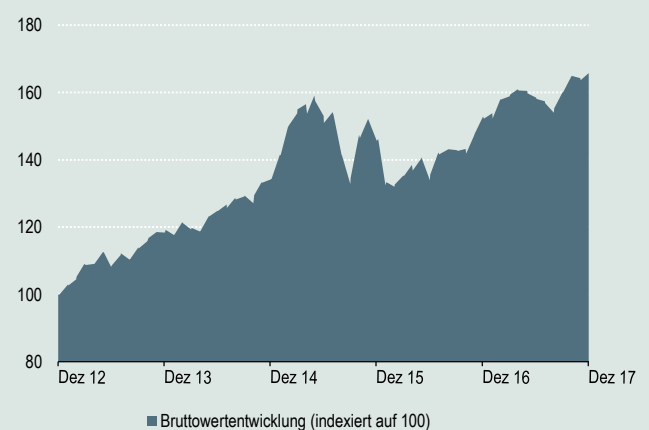
### Der richtige Fonds für Sie?

- Geeignet für Anleger mit Basis-Kenntnissen und/oder -Erfahrungen mit Wertpapieren
- Nicht geeignet für Anleger mit einem kurzfristigen Anlagehorizont, sehr geringer Risikobereitschaft und solche, die einen Kapitalschutz suchen
- Empfohlene Anlagedauer bei Einmalanlage: ab acht Jahren

### Wertentwicklung<sup>4</sup> der vergangenen 12-Monats-Zeiträume



### Bruttowertentwicklung<sup>4</sup> der vergangenen fünf Jahre



Bruttowertentwicklung <sup>4</sup>	kumuliert	p.a.
laufendes Jahr	8,44%	
1 Jahr	8,44%	
3 Jahre	23,52%	7,30%
5 Jahre	65,75%	10,63%
10 Jahre	50,69%	4,18%
seit Auflegung	17,30%	0,93%

### Fondskennzahlen

Volatilität p.a. (3 Jahre) <sup>3</sup>	13,74%
---	--------

## MEAG GlobalChance DF

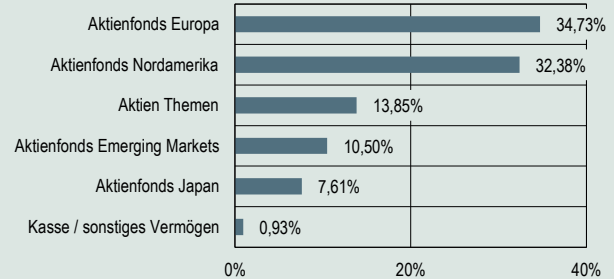
Weltweiter Dachfonds

Stand: 31.12.2017

### Die größten Zielfonds

Goldman Sachs Funds - Growth & Emerging Markets Broad Equity I	5,36%
Robeco Luxembourg - BP US Premium Equities I	5,06%
M&G Inv. Funds (1) - M&G North American Value Fund C	5,05%
AllianceBernstein (Lux.) - Select US Equity Portfolio S1	5,02%
Threadneedle Inv. Services - American Fund I	4,97%
PowerShares Global Funds Ireland - S&P 500 High Dividend Low Vol	4,90%
LRI Invest - Fidecum-Contrarian Value EuroLand C	4,89%
MEAG EuroInvest I	4,89%

### Zielfondsstruktur und Sonstiges



### Chancen und Risiken

#### Chancen

- Spezifische Chancen der in den Zielfonds enthaltenen Wertpapiere, insbesondere Aktien: langfristige Ertragschancen durch Kurssteigerungen und Dividenden
- Breite Risikostreuung durch Anlage des Vermögens in mehrere Zielfonds und innerhalb der Zielfonds in eine Vielzahl von Einzelwerten

#### Risiken

- Spezifische Risiken der in den Zielfonds enthaltenen Wertpapiere, insbesondere Aktien: Kursverluste bei marktbedingten Kursschwankungen sowie unternehmensspezifische Risiken
- Risiken im Zusammenhang mit den Investmentanteilen der Zielfonds, z.B. Fondsmanagerwechsel mit möglichem Know-how-Verlust

### Rechtliche Hinweise

Diese Information dient Werbezwecken. Die in dieser Veröffentlichung enthaltenen Angaben stellen keine Anlageberatung dar, sondern dienen ausschließlich der Produktbeschreibung. Allein verbindliche Grundlage für den Erwerb von Fondsanteilen sind die wesentlichen Anlegerinformationen, der Verkaufsprospekt sowie der letzte Jahres- bzw. Halbjahresbericht; kostenlos erhältlich bei der unten angegebenen Adresse. Der Verkaufsprospekt enthält ausführliche Risikohinweise. Der Wert der Fondsanteile und deren Erträge können sowohl steigen als auch fallen, und es besteht die Möglichkeit, dass Sie bei einer Rückgabe von Anteilen nicht den vollen investierten Betrag zurückerhalten. Für die Richtigkeit, Vollständigkeit und Aktualität dieser Informationen übernehmen wir keine Gewähr.

Sofern nicht anders ausgewiesen, werden bei den im Report enthaltenen Kennzahlen und Strukturen keine Derivate berücksichtigt.

<sup>1</sup> Anlegertyp Risikoorientiert: Für Anleger, die erheblichen Wertschwankungen ihrer Fondsanlage akzeptieren. Sehr hohen Ertragswartungen stehen hohen Risiken aus Kursschwankungen gegenüber. Hinweis: Als Orientierungshilfe werden dem Anlegerprofil typischerweise geeignete Fonds zugeordnet. Die Zuordnung weicht von dem fondsbezogenen Risikoindikator ab.

<sup>2</sup> Die im Geschäftsjahr 2016/2017 angefallenen Kosten des Fonds bzw. der Anteilklasse ohne Transaktionskosten im Verhältnis zum (anteiligen) Fondsvermögen; auch sog. "Gesamtkostenquote". In die Kostenberechnung der Dachfonds fließen zusätzlich die laufenden Kosten der Zielfonds ein. Die laufenden Kosten können von Jahr zu Jahr schwanken.

<sup>3</sup> Datenquelle – © Morningstar. Alle Rechte vorbehalten.

<sup>4</sup> Die **Bruttowertentwicklung** (BVI-Methode) berücksichtigt alle auf Fondsebene anfallenden Kosten (z.B. Verwaltungsvergütung). Die **Nettowertentwicklung** berücksichtigt zusätzlich den Ausgabeaufschlag, der die Wertentwicklung mindert. Bei einem beispielhaften Anlagebetrag von 1.000 Euro fällt beim Anleger einmalig bei Kauf ein Ausgabeaufschlag in Höhe von 5,0% (= 47,62 Euro) an. Da der Ausgabeaufschlag nur im ersten Jahr anfällt, unterscheidet sich die Darstellung brutto/netto nur in diesem Jahr. Es können dem Anleger zusätzlich die Wertentwicklung mindernde Depotgebühren entstehen. Angaben zur bisherigen Wertentwicklung sind kein verlässlicher Indikator für die zukünftige Wertentwicklung. Quelle: MEAG.

<sup>5</sup> Der Investmentfonds weist aufgrund seiner Zusammensetzung bzw. der vom Fondsmanagement verwendeten Techniken eine erhöhte Volatilität auf, d.h., die Anteilpreise können auch innerhalb kurzer Zeiträume stärkeren Schwankungen nach unten oder nach oben unterworfen sein.

<sup>6</sup> Weitere Informationen entnehmen Sie bitte §20 InvStG.

### Adresse der Investmentgesellschaft

MEAG MUNICH ERGO Kapitalanlagegesellschaft mbH  
Oskar-von-Miller-Ring 18  
80333 München  
www.meag.com