

## MEAG EuroFlex

Europäischer Rentenfonds Kurzläufer

Stand: 31.12.2017



### Anlagekonzept<sup>2</sup>

Anlagegrundsatz	- Überwiegend auf Euro lautende Anleihen guter Qualität mit (Rest-) Laufzeiten bis zu 24 Monaten - Flexible Beimischung von Fremdwährungsanleihen
Anlageziel	Attraktiver Wertzuwachs durch Anlage in die europäischen Rentenmärkte im kürzeren Laufzeitenbereich
Steuerliche	keine <sup>9</sup>
Teilfreistellung	
Besonderheiten	Geldmarktservice <sup>6</sup>

### Fondsdaten

Investmentgesellschaft	MEAG MUNICH ERGO	
	Kapitalanlagegesellschaft mbH	
Anteilklasse / ISIN	-- / DE0009757484	
Geschäftsjahr	01.04.-31.03.	
Auflegungsdatum	01.10.1992	
Gesamtausschüttung pro Anteil	14.06.2017	0,68 €
Ausgabeaufschlag	1,00%	
Laufende Kosten <sup>2</sup>	0,36%	
Fondsvolumen	165.459.197,96 €	
Ausgabepreis	46,20 €	
Rücknahmepreis	45,74 €	

### Der richtige Fonds für Sie?

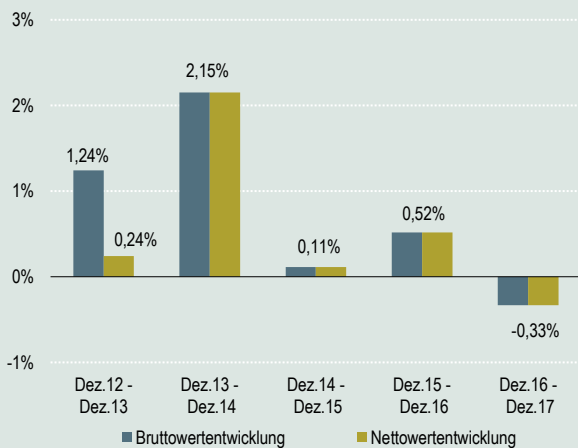
- Geeignet für Anleger mit Basis-Kenntnissen und/oder -Erfahrungen mit Wertpapieren
- Nicht geeignet für Anleger mit einem kurzfristigen Anlagehorizont, sehr geringer Risikobereitschaft und solche, die einen Kapitalschutz suchen
- Empfohlene Anlagedauer bei Einmalanlage: ab 12 Monaten

### Auszeichnungen<sup>5</sup>

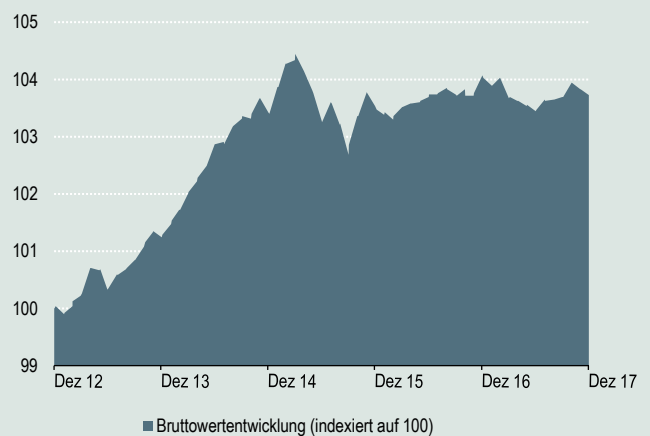
Morningstar-Gesamtrating™ (Stand: 31.12.2017)<sup>3</sup>

★ ★ ★

### Wertentwicklung<sup>7</sup> der vergangenen 12-Monats-Zeiträume



### Bruttowertentwicklung<sup>3</sup> seit Auflegung



Bruttowertentwicklung <sup>7</sup>	kumuliert	p.a.
laufendes Jahr	-0,33%	
1 Jahr	-0,33%	
3 Jahre	0,29%	0,10%
5 Jahre	3,73%	0,73%
10 Jahre	16,65%	1,55%
seit Auflegung	101,41%	2,81%

### Fondskennzahlen

durchschnittliche Verzinsung	1,92%
durchschnittliche Rendite	0,53%
durchschnittliche Restlaufzeit (in Jahren)	1,64
Volatilität p.a. (3 Jahre) <sup>7</sup>	0,91%

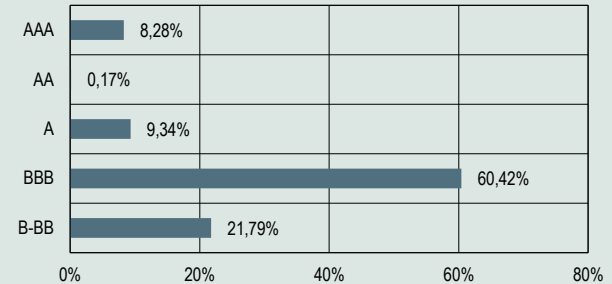
MEAG EuroFlex  
Europäischer Rentenfonds Kurzläufer

Stand: 31.12.2017

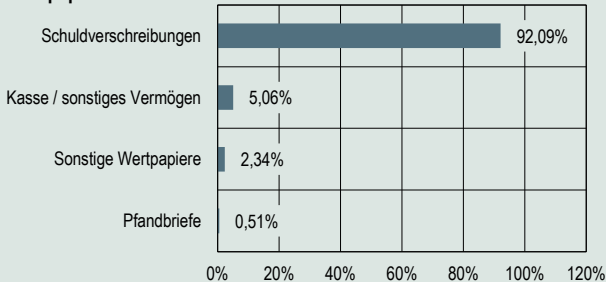
Die größten Rentenpositionen

Deutsche Bank MTN von 2016/19	7,95%
Italien, Republik B.T.P. von 2016/21	7,87%
Aareal Bank MTN von 2014/19	5,65%
thyssenkrupp MTN von 2013/18	5,58%
Deutsche Pfandbriefbank MTN von 2015/18	4,52%
K+S Anl. von 2013/18	4,39%
Deutsche Pfandbriefbank MTN von 2016/19	3,67%
Bundesrepublik Deutschland Bundesobl. von 2014/19	3,07%

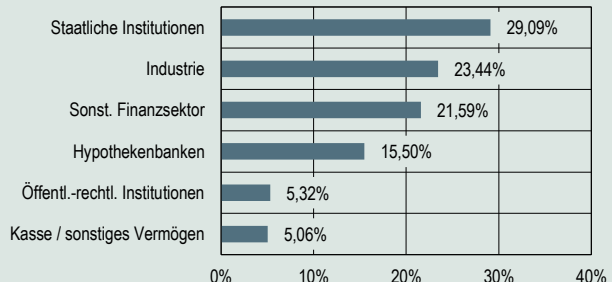
Bonitätsstruktur<sup>8</sup>



Wertpapierstruktur



Ausstellerstruktur



Chancen und Risiken

Chancen

- Erträge der Anleihen aus laufender Verzinsung
- Marktbedingte Kurssteigerungen der Anleihen bei Zinsrückgang oder Verbesserung der Schuldnerqualität einzelner Aussteller

Risiken

- Marktbedingte Kursverluste der Anleihen bei Zinsanstieg oder Verschlechterung der Schuldnerqualität einzelner Aussteller

Rechtliche Hinweise

Diese Information dient Werbezwecken. Die in dieser Veröffentlichung enthaltenen Angaben stellen keine Anlageberatung dar, sondern dienen ausschließlich der Produktbeschreibung. Allein verbindliche Grundlage für den Erwerb von Fondsanteilen sind die wesentlichen Anlegerinformationen, der Verkaufsprospekt sowie der letzte Jahres- bzw. Halbjahresbericht; kostenlos erhältlich bei der unten angegebenen Adresse. Der Verkaufsprospekt enthält ausführliche Risikohinweise. Der Wert der Fondsanteile und deren Erträge können sowohl steigen als auch fallen, und es besteht die Möglichkeit, dass Sie bei einer Rückgabe von Anteilen nicht den vollen investierten Betrag zurückerhalten. Für die Richtigkeit, Vollständigkeit und Aktualität dieser Informationen übernehmen wir keine Gewähr.

Sofern nicht anders ausgewiesen, werden bei den im Report enthaltenen Kennzahlen und Strukturen keine Derivate berücksichtigt.

<sup>1</sup> Anlegertyp Stabil: Niedrigen Ertragsersparungen des Anlegers stehen geringe Schwankungen der Anteilpreise gegenüber. Finanzielle Verluste sind möglich, das Verlustrisiko ist typischerweise niedrig (kein Kapitalschutz). Hinweis: Als Orientierungshilfe werden dem Anlegertyp üblicherweise geeignete Fonds zugeordnet. Die Zuordnung weicht von dem fondsbezogenen Risiko- und Ertragsprofil ab (vgl. wesentliche Anlegerinformationen).

<sup>2</sup> Wertpapiere und Geldmarktinstrumente folgender Aussteller dürfen mehr als 35 % des Fondsvermögens betragen: Bundesrepublik Deutschland, Frankreich und Großbritannien.

<sup>3</sup> Datenquelle – © Morningstar. Alle Rechte vorbehalten.

<sup>4</sup> Die im Geschäftsjahr 2016/2017 angefallenen Kosten des Fonds bzw. der Anteilklasse ohne Transaktionskosten im Verhältnis zum (anteiligen) Fondsvermögen; auch sog. "Gesamtkostenquote". Die laufenden Kosten können von Jahr zu Jahr schwanken.

<sup>5</sup> Auszeichnungen in der Vergangenheit sind kein verlässlicher Indikator für zukünftige Wertentwicklungen und Auszeichnungen.

<sup>6</sup> Bei Verwahrung der Fondsanteile in einem Fondsdepot "ERGO" bei der Fondsdepot Bank.

<sup>7</sup> Die **Bruttowertentwicklung** (BVI-Methode) berücksichtigt alle auf Fondsebene anfallenden Kosten (z. B. Verwaltungsvergütung). Die **Nettowertentwicklung** berücksichtigt zusätzlich den Ausgabeaufschlag, der die Wertentwicklung mindert. Da der Ausgabeaufschlag nur im ersten Jahr anfällt, unterscheidet sich die Darstellung brutto/netto nur in diesem Jahr. Bei einem beispielhaften Anlagebetrag von 1.000 Euro fällt beim Anleger einmalig bei Kauf ein Ausgabeaufschlag in Höhe von 1,0% (= 9,90 Euro) an. Da der Ausgabeaufschlag nur im ersten Jahr anfällt, unterscheidet sich die Darstellung brutto/netto nur in diesem Jahr. Es können dem Anleger zusätzlich die Wertentwicklung mindernde Depotgebühren entstehen. Angaben zur bisherigen Wertentwicklung sind kein verlässlicher Indikator für die zukünftige Wertentwicklung. Quelle: MEAG.

<sup>8</sup> MEAG Rating, das die Ratingbewertungen von Standard & Poor's, Moody's und Fitch mit einbezieht.

<sup>9</sup> Weitere Informationen entnehmen Sie bitte §20 InvStG.

Adresse der Investmentgesellschaft

MEAG MUNICH ERGO Kapitalanlagegesellschaft mbH  
Oskar-von-Miller-Ring 18  
80333 München  
www.meag.com