

MEAG EuroErtrag A

Europäischer Mischfonds

Stand: 31.12.2017



Anlagekonzept

Anlagegrundsatz	- Überwiegend europäische Anleihen guter Qualität - Höhe der Aktienquote im Fondsvermögen meist zwischen 10 und 40 Prozent, flexible Steuerung mittels Derivaten
Anlageziel	Attraktiver Wertzuwachs durch Anlage in die europäischen Renten- und Aktienmärkte
Steuerliche	15 Prozent ⁷
Teilfreistellung	

Fondsdaten

Investmentgesellschaft	MEAG MUNICH ERGO Kapitalanlagegesellschaft mbH	
Anteilklasse / ISIN	A / DE0009782730	
Geschäftsjahr	01.04.-31.03.	
Auflegungsdatum	02.10.2000	
Gesamtausschüttung pro Anteil	14.06.2017	1,09 €
Ausgabeaufschlag	3,50%	
Laufende Kosten ²	0,96%	
Fondsvolumen	440.548.663,03 €	
Volumen der Anteilklasse A	418.943.600,24 €	
Ausgabepreis	70,96 €	
Rücknahmepreis	68,56 €	

Der richtige Fonds für Sie?

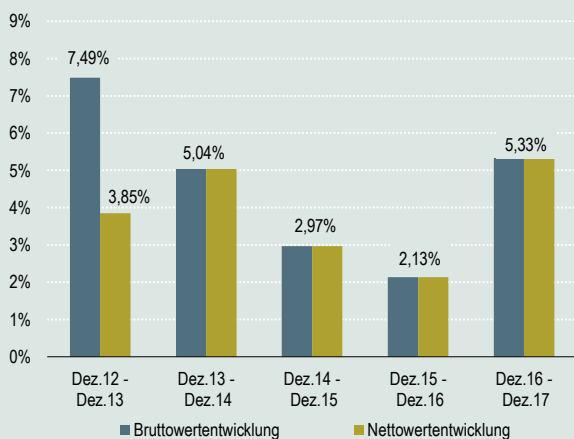
- Geeignet für Anleger mit Basis-Kenntnissen und/oder -Erfahrungen mit Wertpapieren
- Nicht geeignet für Anleger mit einem kurzfristigen Anlagehorizont, sehr geringer Risikobereitschaft und solche, die einen Kapitalschutz suchen
- Empfohlene Anlagedauer bei Einmalanlage: ab fünf Jahren

Auszeichnungen⁴

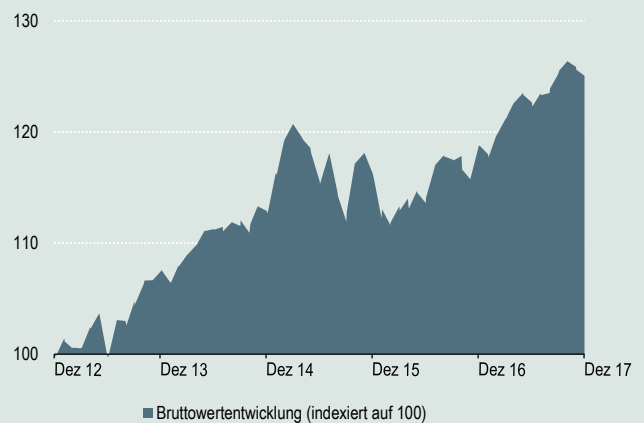
Morningstar-Gesamtrating™ (Stand: 31.12.2017)³



Wertentwicklung⁵ der vergangenen 12-Monats-Zeiträume



Bruttowertentwicklung⁵ der vergangenen fünf Jahre



Bruttowertentwicklung ⁵	kumuliert	p.a.
laufendes Jahr	5,33%	
1 Jahr	5,33%	
3 Jahre	10,77%	3,47%
5 Jahre	25,06%	4,57%
10 Jahre	80,78%	6,10%
seit Auflegung	113,28%	4,49%

Fondskennzahlen

durchschnittliche Verzinsung	1,99%
durchschnittliche Rendite	1,41%
durchschnittliche Restlaufzeit (in Jahren)	6,29
Volatilität p.a. (3 Jahre) ³	6,09%

MEAG EuroErtrag A

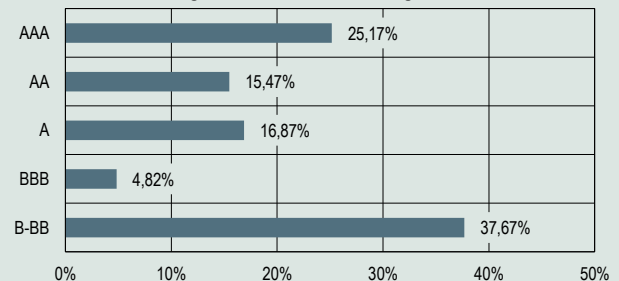
Europäischer Mischfonds

Stand: 31.12.2017

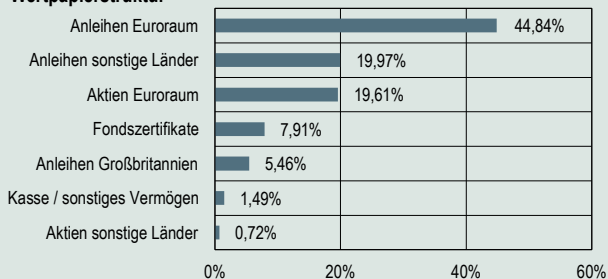
Die größten Positionen

TAGUS STC - Aqua Fin. 4 FRN von 2017/35 Cl.A	3,64%
Goldman Sachs Funds - Growth & Emerging Markets Broad Equity I	2,60%
Lyxor Int. - Lyxor ETF IBEX 35 ETF	2,25%
iShares - STOXX Europe Small 200 (DE) UCITS DE	1,96%
Volkswagen Int. Finance FRN von 2017/und.	1,92%
United States of America Notes von 2015/22	1,41%
Frankreich, Republik O.A.T. von 1992/23	1,32%
Frankreich, Republik O.A.T. von 2015/26	1,14%

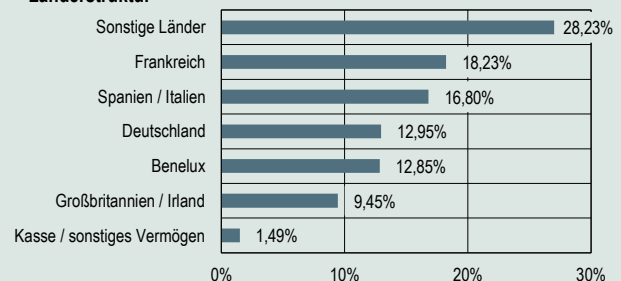
Bonitätsstruktur⁶ bezogen auf das Anleihevermögen



Wertpapierstruktur



Länderstruktur



Chancen und Risiken

Chancen

- Anleihen: Erträge aus laufender Verzinsung; marktbedingte Kurssteigerungen bei Zinsrückgang oder Verbesserung der Schuldnerqualität einzelner Aussteller
- Aktien: langfristige Ertragschancen durch Kurssteigerungen und Dividenden

Risiken

- Anleihen: marktbedingte Kursverluste bei Zinsanstieg oder Verschlechterung der Schuldnerqualität einzelner Aussteller
- Aktien: Kursverluste bei marktbedingten Kursschwankungen sowie unternehmensspezifische Risiken

Rechtliche Hinweise

Diese Information dient Werbezwecken. Die in dieser Veröffentlichung enthaltenen Angaben stellen keine Anlageberatung dar, sondern dienen ausschließlich der Produktbeschreibung. Allein verbindliche Grundlage für den Erwerb von Fondsanteilen sind die wesentlichen Anlegerinformationen, der Verkaufsprospekt sowie der letzte Jahres- bzw. Halbjahresbericht; kostenlos erhältlich bei der unten angegebenen Adresse. Der Verkaufsprospekt enthält ausführliche Risikohinweise. Der Wert der Fondsanteile und deren Erträge können sowohl steigen als auch fallen, und es besteht die Möglichkeit, dass Sie bei einer Rückgabe von Anteilen nicht den vollen investierten Betrag zurückerhalten. Hinweis für Österreich: Zahl- und Vertriebsstelle ist die Volksbank Wien AG, Schottengasse 10, A-1010 Wien. Für die Richtigkeit, Vollständigkeit und Aktualität dieser Informationen übernehmen wir keine Gewähr.

Sofern nicht anders ausgewiesen, werden bei den im Report enthaltenen Kennzahlen und Strukturen keine Derivate berücksichtigt.

¹ Anlegertyp Ausgewogen: Hohe Ertrags Erwartungen des Anlegers stehen starken Schwankungen der Anteilpreise gegenüber. Finanzielle Verluste sind möglich, das Verlustrisiko ist typischerweise moderat (kein Kapitalschutz). Hinweis: Als Orientierungshilfe werden dem Anlegertyp üblicherweise geeignete Fonds zugeordnet. Die Zuordnung weicht von dem fondsbezogenen Risiko- und Ertragsprofil ab (vgl. wesentliche Anlegerinformationen).

² Die im Geschäftsjahr 2016/2017 angefallenen Kosten des Fonds bzw. der Anteilklasse ohne Transaktionskosten im Verhältnis zum (antiligen) Fondsvermögen; auch sog. "Gesamtkostenquote". Die laufenden Kosten können von Jahr zu Jahr schwanken.

³ Datenquelle – © Morningstar. Alle Rechte vorbehalten.

⁴ Auszeichnungen in der Vergangenheit sind kein verlässlicher Indikator für zukünftige Wertentwicklungen und Auszeichnungen.

⁵ Die **Bruttowertentwicklung** (BVI-Methode) berücksichtigt alle auf Fondsebene anfallenden Kosten (z.B. Verwaltungsvergütung). Die **Nettowertentwicklung** berücksichtigt zusätzlich den Ausgabeaufschlag, der die Wertentwicklung mindert. Bei einem beispielhaften Anlagebetrag von 1.000 Euro fällt beim Anleger einmalig bei Kauf ein Ausgabeaufschlag in Höhe von 3,5% (= 33,82 Euro) an. Da der Ausgabeaufschlag nur im ersten Jahr anfällt, unterscheidet sich die Darstellung brutto/netto nur in diesem Jahr. Es können dem Anleger zusätzlich die Wertentwicklung mindernde Depotgebühren entstehen. Angaben zur bisherigen Wertentwicklung sind kein verlässlicher Indikator für die zukünftige Wertentwicklung. Quelle: MEAG.

⁶ MEAG Rating, das die Ratingbewertungen von Standard & Poor's, Moody's und Fitch mit einbezieht.

⁷ Angabe gilt für Privatanleger. Weitere Informationen entnehmen Sie bitte §20 InvStG.

Adresse der Investmentgesellschaft

MEAG MUNICH ERGO Kapitalanlagegesellschaft mbH
Oskar-von-Miller-Ring 18
80333 München
www.meag.com